



Nouvel Hôpital de Navarre

Le Nouvel Hôpital de Navarre, une reconstruction réussie





Les chiffres clés

6
septembre 2010
1^{ère} pierre

13
juillet 2013
réception
des travaux

61.5
millions d'euros
coût des travaux

14
unités de soins

11

Bâtiments
neufs

6

Bâtiments
réhabilités




+ de 1.000
professionnels

*La plus importante opération
de France du plan santé mentale 2005-2008*

29.963 m²



Prix au m² : 1.510 euros HT





Le Chêne et le Fayard : 4 Unités d'admission

 100

Lits d'admission
4 unités d'admission de 25 lits chacune
84 chambres individuelles
8 chambres doubles



4 équipes pluri-professionnelles
de 123 ETP * dont 9,3 ETP médical



4 salons des familles de 20 m²



2 patios de 500 m²
2 terrasses de 200 m²
Unités lumineuses et ouvertes sur l'extérieur

Chêne : n. m (gaul. *cassanus*) Grand arbre commun dans les forêts d'Europe et caractérisé par ses feuilles lobées et par ses fruits à cupule, les glands.

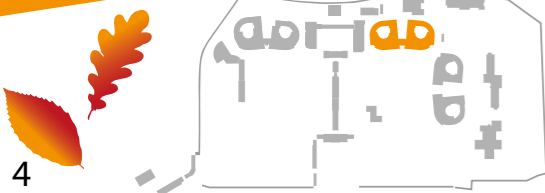
Fayard : n. m. Nom méridional du hêtre.

5.816 m²



Coût : 11.8 millions d'euros

*ETP : Equivalent Temps Plein





L'Érable : 1 Unité Fermée Sécurisée
1 Unité d'hospitalisation prolongée

Érable pourpre/UFS*



Lits dans l'Unité Fermée Sécurisée
dont 10 lits de soins intensifs
et 5 lits pour détenus



Mobiliers sécurisés
et adaptés à la prise
en charge spécialisée



1 équipe pluri-professionnelle
de 34,15 ETP *
dont 1,65 ETP médical

Érable miel



Lits d'hospitalisation prolongée
dont 21 chambres individuelles
et 2 chambres doubles



Une terrasse de 200 m²
Un salon des familles de 20 m²



1 équipe pluri-professionnelle
de 28,2 ETP *
dont 0,50 ETP médical

Érable : n. m (lat. *acerabulus*) Arbre des forêts tempérées, à fruits secs munis d'une paire d'ailes et dispersés par le vent.

2.928 m²



Coût : 6.20 millions d'euros

*Seule unité à être fermée
*ETP : Equivalent Temps Plein





Le Châtaignier : 1 Unité de préparation à la sortie
1 Unité d'hospitalisation prolongée

Châtaignier pourpre

+
25

Lits d'hospitalisation prolongée



1 équipe pluri-professionnelle
de 26,75 ETP *
dont 0,50 ETP médical

**Châtaignier miel/
la passerelle**

+
20

Lits de préparation
à la sortie



2 cuisines
thérapeutiques



1 équipe
pluri-professionnelle
de 25,90 ETP *
dont 0,40 ETP médical



Une laverie
pour
les patients



1 salle polyvalente
de 50 m²
avec billard

Châtaignier : n. m Arbre à feuilles dentées, pouvant atteindre 35 mètres et vivre plusieurs siècles.

2.949 m²



Coût : 6.25 millions d'euros

*ETP : Equivalent Temps Plein







Le Charme

2 Unités d'hospitalisation prolongée

 **50**

2 unités de 25 lits chacune

 1 cuisine thérapeutique de 15 m²

 1 équipe pluri-professionnelle de 54,80 ETP * dont 0,90 ETP médical


Le Tulipier

1 Unité pour anxio-dépressif et troubles du comportement alimentaire

Tulipier pourpre


 **20**


Lits d'hospitalisation spécialisée dont :
16 chambres individuelles
2 chambres doubles


 1 équipe pluri-professionnelle de 27,70 ETP * dont 1,70 ETP médical

Plateforme d'appui et d'évaluation départementale pour adolescents

Tulipier miel

 2 salles d'activité de 25 m² et 15 m²

 Ouverture aux patients de 10 h 00 à 21 h 00

 1 équipe pluri-professionnelle de 4,80 ETP * dont 0,30 ETP médical

Charme : n. m (lat. *carpinus*) Arbre de nos forêts, à bois blanc et dense atteignant 25 mètres de hauteur.

Tulipier : n. m (*de tulipe*) par ressemblance avec la fleur, originaire d'Amérique, cultivé dans les parcs et jardins.

5.924 m²

 Coût : 11.61 millions d'euros

*ETP : Equivalent Temps Plein





Le Duplex, bâtiment à double fonctionnalité

Le pôle transversal pluridisciplinaire

Comprend dans ces lieux :
L'unité de Soins Somatiques,
Les Soins de Rééducation-Réadaptation



Ergothérapie
Psychomotricité
Kinésithérapie



Le cabinet dentaire
avec équipement neuf



Les soins des pieds
et esthétiques

Une partie « multi-activités » institutionnelle



Salle polyvalente
Martine Barbier de 200 m²



Conférences médicales, manifestations
institutionnelles, culturelles et sportives



Le salon de coiffure
à destination des patients
et résidents



Le Duplex est construit sur deux étages réunis par deux escaliers intérieurs et un ascenseur. Le rez-de-chaussée accueille les soins somatiques, bucco-dentaires et les consultations diététiques. Le rez-de-jardin accueille les salles de rééducation pour la psychomotricité et l'ergothérapie ainsi que la salle polyvalente Martine Barbier où se déroulent les différentes manifestations institutionnelles. Les patients et les professionnels y accèdent facilement de part sa proximité avec les unités de soins.

1.306 m²



Coût : 2.59 millions d'euros

Le Sycomore

Structure d'accueil innovante avec hall central qui dessert un bâtiment rénové de 225 m² et un bâtiment neuf de 1.000 m².



15

Capacité d'hébergement



Salon des familles de 18 m²



Salle d'activité de 68 m²



Jardin clos de 200 m²



Balnéothérapie


1.225 m²



Coût : 3.34 millions d'euros



Sycomore: n. m (gr. *sukomoros*). Variété d'érable, appelée aussi faux platane. Arbre majestueux, il peut atteindre 35 mètres de hauteur et dispose d'un tronc de 1 à 2 mètres de diamètre.



Maison d'Accueil Spécialisé le Saule

Structure médico-sociale de l'hôpital



 25

Chambres individuelles de 17 m²



Salle d'activité de 59 m²



Espace snoezelen en projet



Salle de psychomotricité de 21 m²



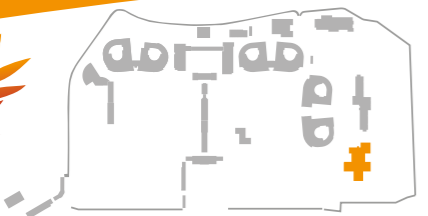
Un jardin privatif de + 250 m²



Balnéothérapie



Une équipe de 29 ETP* au service des 25 résidents



Saule : n. m (mot francique) Arbre ou arbrisseau à feuilles lancéolées, vivant près de l'eau.

1.692 m²



Coût : 3.27 millions d'euros

*ETP : Equivalent Temps Plein



La pharmacie : un outil performant au service des unités de soins



Nouveaux équipements de stockage, de préparation et de distribution



Sécurisation du circuit du médicament




Ergonomie des postes de travail



Locaux sécurisés



1 équipe composée de 4 ETP * de préparateurs en pharmacie et 2 ETP de pharmaciens



Cette nouvelle pharmacie a déménagé dans des locaux rénovés plus spacieux. Elle constitue une opportunité pour dynamiser le circuit des produits pharmaceutiques. Les nouveaux équipements de stockages, de conservation, de préparation et de distribution sont modernes et permettent un fonctionnement optimal.

790 m²

 Coût : 1.20 millions d'euros

*ETP : Equivalent Temps Plein



Cafétéria



Gymnase



Animation centralisée



Poterie



Cuisine thérapeutique

Services dédiés aux patients : les activités thérapeutiques

Le Nouvel Hôpital de Navarre propose aux patients et aux résidents plusieurs activités thérapeutiques, culturelles ou sportives. Ces actions visent à conserver, développer ou instaurer une autonomie et des capacités relationnelles, physiques, gestuelles et/ou créatives pour le patient/résident. Au sein de l'hôpital, différents lieux sont mis à leur disposition :



La cafétéria
671 m²



Le gymnase
376 m²
où se pratique
badminton, basket...



L'animation
153 m²



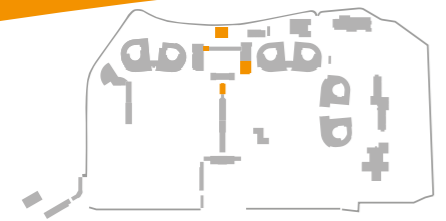
Une bibliothèque
25m²



La poterie
62 m²

En psychiatrie, les activités socio-thérapeutiques font partie intégrante de la pratique infirmière. Ces activités sont des soins à part entière nécessitant des techniques particulières.

1.487 m²





Maximilien Parchappe

L'administration

Maximilien Parchappe

Le bâtiment Maximilien Parchappe abrite l'ensemble des PC médicaux intra hospitaliers.

Les cadres supérieurs de santé et les assistantes médico-administratives y travaillent à temps plein.

Des bureaux de consultation ou d'entretien y sont également mis à disposition des psychiatres, psychologues et assistants de service social.

L'efficacité de gestion et de coordination du parcours hospitalier du patient a prévalu dans ce choix.



1 équipe
pluri-professionnelle
de 17,8 ETP *

L'Administration

Ce bâtiment regroupe l'ensemble des services administratifs (Direction Générale, Département Qualité,

Direction des Ressources Humaines, Direction des Soins, Direction des Services Économiques, Direction des Finances).

Facilement identifiable par les professionnels et les partenaires extérieurs, cette organisation fluidifie et raccourcit les circuits de décision et d'information.



Plusieurs équipes
administratives
pour un total
de 40,5 ETP *

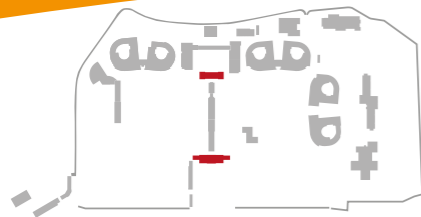
Ces deux bâtiments historiques sont préservés. Une mise aux normes accès handicapé, électrique et l'amélioration de leur performance énergétique ont été réalisées.

3.878 m²



Coût : 4.70 millions d'euros

*ETP : Equivalent Temps Plein





Toiture végétalisée

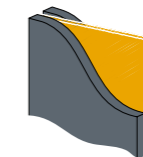
Toiture végétalisée : Toutes les toitures des nouveaux bâtiments sont végétalisées et ont été réalisées sur un isolant avec étanchéité et plus de 5 cm de substrat planté.

Apport solaire passif : Valorisé par les verrières orientées sud-ouest qui jouent le rôle d'un capteur solaire.

Une démarche écoresponsable



Géothermie



Isovoile® une marque Léon Grosse



Bâtiment basse consommation



2 véhicules électriques

dont un camion électrique pour le transport du linge et un affecté aux ateliers pour les interventions techniques sur site.



La géothermie

Afin de limiter les consommations d'énergie, nous avons fait le choix de la géothermie sur nappe. La nappe phréatique située sous l'hôpital permet d'assurer 95% des besoins des bâtiments neufs. Les pompes à chaleur sur eau de nappe offrent des coefficients de performance élevés et stables toute l'année car l'eau prélevée dans la nappe est à une température constante de 12-12,5°C. Pour 1 KW d'électricité fourni par l'installation, 4 KW d'énergie sont produits. Ce système permettra à l'hôpital d'économiser 20% d'énergie par an, par rapport à une installation fonctionnant au gaz de ville.



Coût de la géothermie : 0.87 millions d'euros HT
dont subventions Ademe : 0,35 millions d'euros HT

Le Nouvel Hôpital de Navarre, c'est aussi :

Une organisation polaire fondée sur le parcours de prise en charge du patient :

Pôle Accueil et Spécialités santé mentale,
Pôle Admissions,
Pôle Long Cours,
Pôle de Psychiatrie,
et d'Addictologie de Vernon,

Pôle Extrahospitalier,
Pôle de Psychiatrie de l'Enfant
et de l'Adolescent,
Pôle Transversal Pluridisciplinaire,

Une organisation départementale avec l'intégration des secteurs de Bernay en juillet 2012 et Vernon en janvier 2013,

L'ouverture d'un Centre d'Accueil et de Crise (CAC) jouxtant les urgences somatiques du CH Eure-Seine d'Evreux,

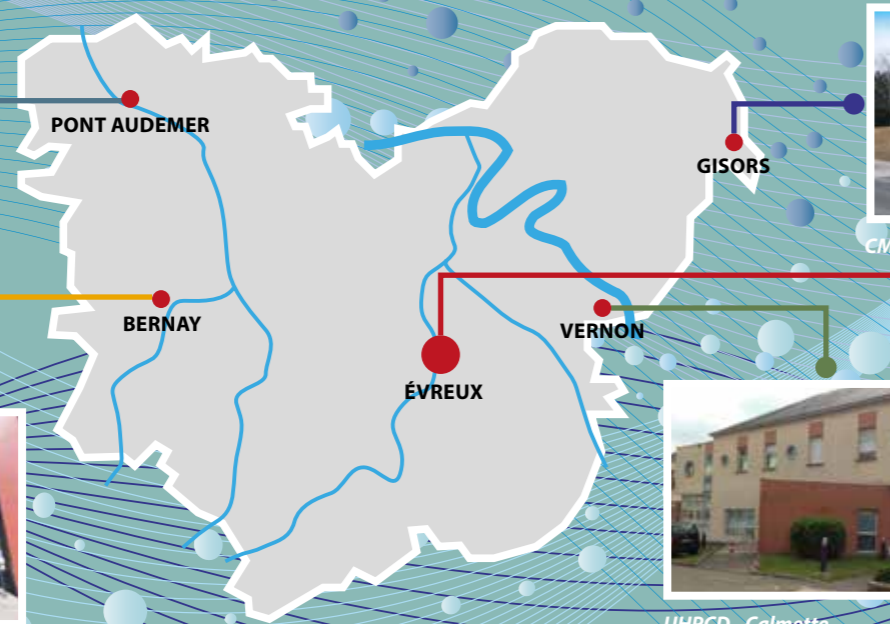
Une ouverture sur l'extérieur :

- Avec les partenaires des secteurs médico-sociaux et la création du Réseau de Coordination Psychiatrie, Social et Médico-Social de l'Eure (RCPSMS 27),

- Avec la construction de 100 logements sociaux en partenariat avec le bailleur social « Siloge » dans les bâtiments désaffectés donnant sur la route de Conches,



CMP Enfants



CMP Adultes et enfants



CMP Adultes



UHPCD - Calmette



CAC





Un outil de soins efficace, dynamique et humain

Une activité en pleine expansion

Les six premiers mois de 2013 témoignent d'une **activité en très forte progression.**

Celle-ci dépasse déjà les chiffres 2011 sur une année complète.

Des professionnels compétents, à l'écoute des patients et des résidents de l'hôpital

Les professionnels du Nouvel Hôpital de Navarre doivent être, dans leur ensemble, remerciés pour leur implication constante auprès du patient/résident et de leur entourage, tout au long de l'avancement du chantier.

Chaque catégorie professionnelle, médecins, psychologues, paramédicaux, sociaux, de rééducation-réadaptation, administratifs, techniques et généraux ont fait preuve d'adaptabilité, de dynamisme et d'un investissement professionnel de grande qualité.

Cette réussite est celle d'une communauté hospitalière solidaire et engagée !

| | Nombre d'entrées réalisées | File Active | Activité ambulatoire |
|-------------------------------|----------------------------|--------------|----------------------|
| 2011 (année pleine) | 1.532 | 7.762 | 61.652 |
| 2013 (6 mois) | 1.777 | 9.036 | 74.902 |





Manoir Saint Joseph - Bernay



CMP CATTp Adultes - Le Neubourg



CMP Adultes - Evreux



CMP enfants - Verneuil



HJ Adultes - Vernon



CMP, HJ et CATTp Enfants - Evreux



CMP Enfants - Louvières



CATTp Adultes - Louvières

Un hôpital en perpétuel mouvement

Dans un souci constant d'amélioration de ses services auprès des Eurois, le Nouvel Hôpital de Navarre n'a de cesse de se renouveler.

De multiples projets s'engagent dans le cadre d'une stratégie globale arrêtée par le projet d'établissement.

Il s'agit de développer et réorganiser les soins ambulatoires, notamment par une politique foncière dynamique.

- Suivi d'un Audit des organisations,
- Rapprochement sur un même site des structures adultes sur le Grand Evreux Agglomération,
- Agrandissement et mise aux normes du CMP/CATTp Le Neubourg,
- Promotion de conférences médicales,
- Projet immobilier pour les structures enfants à Louvières.

Les projets 2013-2014 :

- Signature des premiers contrats de pôle,
- Mutualisation et rapprochement des structures Adultes et Enfants sur Bernay dans le cadre de nouveaux locaux,
- Déploiement d'une Gestion Prévisionnelle des Métiers et des Compétences,

Quelques projets finalisés en 2013 :

- Validation du projet d'établissement 2013-2017,
- Ouverture des structures **Adultes et Enfants sur Gisors** au sein du CH de Gisors,
- Rapprochement sur un même lieu de la **Maison des Adolescents de l'Eure** et de l'**équipe mobile départementale** pour adolescents à Evreux,





Nouvel Hôpital de Navarre

Nouvel Hôpital de Navarre

62, route de Conches - CS 32204 - 27022 Evreux Cedex

Tél : 02 32 31 76 76 - Fax : 02 32 31 77 91 - www.nouvel-hopital-navarre.fr

